

Ежедневный обзор финансовых рынков

Оглавление

КОРОТКО О ГЛАВНОМ	1
ВАЛЮТНЫЙ И ДЕНЕЖНЫЙ РЫНКИ	2
ВАЛЮТНЫЙ РЫНОК	
ДЕНЕЖНЫЙ РЫНОК	
РЫНОК ВАЛЮТНЫХ ОБЛИГАЦИЙ	3
КАЗНАЧЕЙСКИЕ ОБЛИГАЦИИ	
РОССИЙСКИЕ ЕВРООБЛИГАЦИИ	
РУБЛЕВЫЕ ОБЛИГАЦИИ	4
НОВОСТИ	6
ИТОГИ ТОРГОВ ЗА ДЕНЬ	7

Коротко о главном

События и факты

Департамент внешних и общественных связей Банка России сообщает, что объем денежной базы в узком определении на 21 августа 2006 года составил 2 693,4 млрд. рублей против 2 660,0 млрд. рублей на 14 августа 2006 года. Банк России.

Сальдированный финансовый результат (прибыль минус убыток) предприятий и организаций РФ (без субъектов малого предпринимательства, предприятий сельского хозяйства, банков, страховых и бюджетных организаций) в I полугодии 2006 года в действующих ценах составил 1,86 трлн. руб. (\$67,4 млрд.). По сравнению с аналогичным периодом прошлого года этот показатель увеличился на 38.8%. Об этом говорится в сообщении Росстата. АКМ.

Денежный и валютный рынок

Уровень банковской ликвидности по итогам вчерашнего дня понизился на 27,5 млрд. руб. до 695,8 млрд. руб. вследствие оттока капитала и предварительных платежей в бюджет. С утра ставки на денежном рынке немного подросли - 2,5%, но это, скорее, психологическая реакция рынка, чем отражение реального положения дел. Крупных проблем с уплатой налога на прибыль при текущем уровне остатков средств на корсчетах и депозитах быть не должно.

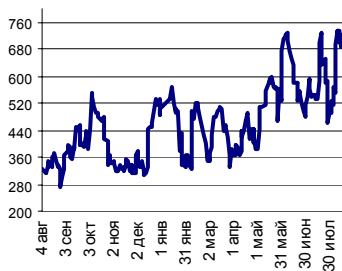
Еврооблигации

На рынке внешнего долга день прошел спокойно, без особых изменений. Rus30 закрылась по цене 110,625 (0,0 п.п.). Спрэд расширился до 110 п. (+2 п.). Интерес иностранных инвесторов к активам ЕМ остается высоким, поэтому полномасштабной коррекции перед новостями мы не ждем. Мы считаем, что сегодня цена Rus30 существенно не изменится.

Рублевые облигации

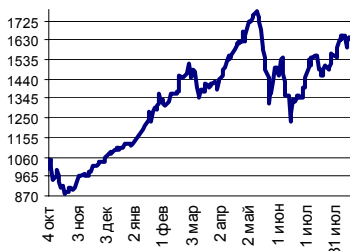
24.08.06 на российском долговом рынке цены двигались разнонаправлено. Корпоративные облигации первого эшелона изменялись в цене в диапазоне от -0,3 до +0,4 п.п., региональные – в пределах +/-0,2 п.п. по средневзвешенным ценам. Мы считаем, что сегодня котировки на рынке рублевых долгов существенно не изменятся. Поддержку рынку окажет стабильная динамика евробондов.

Ликвидные активы банков в ЦБ



Источник: ЦБ РФ, Банк Спурт

Индекс РТС



Источник: ФБ РТС, Банк Спурт

Индикаторы:	Сегодня	Изменения	
		за день	за неделю
EUR/USD	1.2772	0.0007	-0.0105
Нефть Brent, IPE	72.68	0.92%	0.53%
S&P 500	1 296.06	0.24%	-0.48%
Libor(6M) (%)	5.4600	0.000	-0.006
MOSPRIME(3M) (%)	4.4200	0.000	-0.090
UST10 (%)	4.8030	-0.010	-0.032
RusGLB30	110.63	0.000	0.380
Доллар (ММВБ USD/RUB UTS TOM)	26.7400	-0.0050	-0.0230
Евро (ММВБ EUR/RUB UTS TOM)	34.3100	0.0255	0.0650
Остатки на корсчетах в ЦБ (млрд. руб.)	320.6	-65.6	-34.9
Депозиты банков в ЦБ (млрд. руб.)	375.2	38.1	34.2
Индекс РТС	1 637.9	-0.60%	2.67%
Объем торгов в РТС (млн. долл.)	37.8	-5.0	-10.9
Индекс ММВБ	1 440.09	-1.14%	2.52%
ЗВР (млрд. долл.)	275.0		-2.00
Денежная база узкое опр. (млрд. руб.)	2 660.0		0.00

Валютный и денежный рынки

Валютный рынок

На валютном рынке обороты выросли, но в целом активность остается невысокой в разгаре налогового периода. Объем торгов составил \$3 320 млн., в том числе на TOM \$2 191 млн. (+\$797 млн.) и на TOD \$1 129 (+\$372 млн.). Из-за того, что доллар на FOREX вчера лихорадило, амплитуда колебаний на внутреннем рынке составила почти 7 коп. Утром рынок USD_RUR открылся на уровне 26,8 коп., отыгрывая рост доллара в американскую торговую сессию, но в полдень резко снизился до 26,74 руб., показав нулевое изменение по итогам дня.

На FOREX курс евро вырос по отношению к доллару на 0,8 цента после того, как индекс инвестиционного климата Германии IFO вырос до 105 п. при прогнозе 104,8 п., что уже гораздо лучше после публикации разочаровывающих данных по индексу ZEW двумя днями ранее.

Рынок слабо отреагировал на публикацию данных по заказам на товары длительного пользования, снизившихся в июле на 2,4% при прогнозе -0,8%, а также на цифры по первичным обращениям за пособиями, составившие 313 тыс., консенсус – 315 тыс. Зато после публикации данных по продажам новых домов (1 072 тыс., прогноз – 1 105 тыс.) доллар вновь начал расти против евро.

Мы полагаем, что рост доллара на негативных новостях по экономике США – результат большого количества открытых коротких позиций по USD, поддерживать которые долгое время многим не по карману. Вчера, дождавшись последней новости, инвесторы решили зафиксировать прибыль.

Сегодня в местечке Джексон Холл, штат Вайоминг запланирован ежегодный саммит глав центральных банков. Планируется, что среди прочих вопросов на повестке дня будет обсуждаться проблема замедления экономики и нарастания инфляционного давления в США.

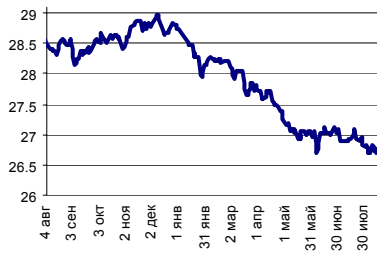
Денежный рынок

Уровень банковской ликвидности по итогам вчерашнего дня понизился на 27,5 млрд. руб. до 695,8 млрд. руб. вследствие оттока капитала и предварительных платежей в бюджет. Сальдо операций с банковским сектором на утро 25.08.06 составило 122,4 млрд. руб. Очень сомнительно, что все эти деньги от продаж долларов. Думаем, в структуре сальдо сегодня скрываются и расчеты по депозитным операциям с ЦБ.

Сегодня кредитные организации уплачивают налог на прибыль. Мы полагаем, что величина абсорбированных средств может составить около 60-80 млрд. руб. Проблем с этим налоговым платежом при текущем уровне остатков средств на корсчетах и депозитах быть не должно. С утра ставки на денежном рынке немного подросли - 2,5%, но это, скорее, психологическая реакция рынка, чем отражение реального положения дел.

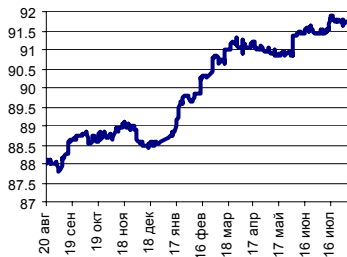
[Вернуться к оглавлению](#)

Курс рубль-доллар



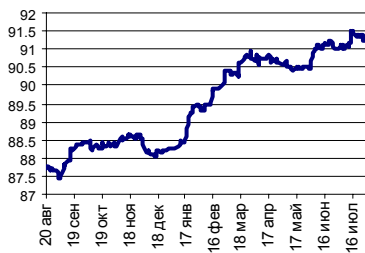
Источник: ММВБ, Банк Спурт

Индекс рубля к корзине валют
(50% \$, 50% €)



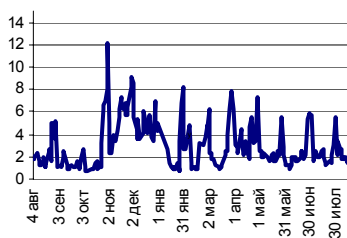
Источник: Банк Спурт

Индекс рубля к корзине валют
(0,6 \$, 0,4 €)



Источник: Банк Спурт

MIACR, overnight



Источник: Банк России, Банк Спурт

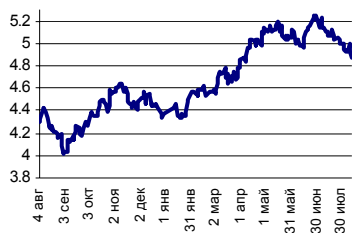
Рынок валютных облигаций

Казначейские облигации

Доходность UST10 незначительно снизилась до 4,80% (-2 б.п.). Новости по заказам на товары длительного пользования, а также по первичному рынку недвижимости, оказавшиеся слабее ожиданий добавили уверенности, что ФРС сделает паузу на предстоящем заседании.

Сегодня состоится ежегодная встреча глав центральных банков, на которой будет обсуждаться широкий спектр вопросов, в том числе, и проблемы денежно-кредитной политики США. На этой неделе мы уже услышали мнение двух представителей ФРС – М. Москоу и У. Пула, выступивших в качестве непримиримых борцов с инфляцией. Теперь настала очередь сказать свое слово Б. Бернанке. Поскольку мы, как и ФРС, еще не знаем данных по июльскому PCE, Payrolls, а также цифр по инфляции в потребительском секторе за август, то Б. Бернанке, по всей вероятности, тоже не выскажет концептуально новых идей, которые перевернут рынок. Однако недооценивать событие мы бы не стали. Отнесемся к нему как к прелюдии к предстоящему заседанию ФРС.

UST 10



Источник: Reuter, Банк Спурт

[Вернуться к оглавлению](#)

Российские еврооблигации

На рынке внешнего долга день прошел спокойно, без особых изменений. Rus30 закрылась по цене 110,625 (0,0 п.п.). Спрэд расширился до 110 п. (+2 п.). На остальных развивающихся рынках инвесторы понемногу фиксировали прибыль – индекс *EMBI+ Argentina* вырос на 2 п. до 331 п., *EMBI+ Brazil* составил 226 п. (+3 п.), *EMBI+ Mexico* – 108 п. (+1 п.), *EMBI+ Turkey* – 237 п. (+10 п.), и только *EMBI+ Russia* гордо остался на месте – 105 п.

Интерес иностранных инвесторов к активам EM остается высоким, поэтому полномасштабной коррекции перед новостями мы не ждем. Мы считаем, что сегодня цена Rus30 существенно не изменится.

[Вернуться к оглавлению](#)

RusGLB30



Источник: Reuter, Банк Спурт

Рублевые облигации

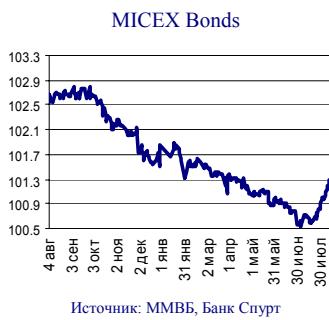
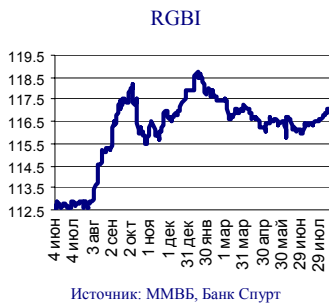
Государственные облигации

Вчера цены в госсекторе преимущественно снижались. Беспокойство Президента В. Путина по поводу укрепления рубля передалось и инвесторам на рынке ОФЗ. Только если Президента и промышленников больше волнует рост национальной валюты, то рынок рублевых долгов – его снижение.

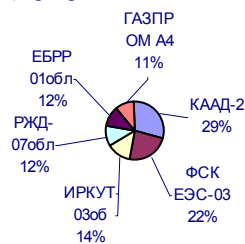
Приближается конец месяца, а с ним настает время «технических» сделок для балансовых расчетов, поэтому цены бумаг могут быть более волатильными.

В торговой системе государственных ценных бумаг было зарезервировано 6 798 млн. руб. (+1 514 млн. руб.). Объем торгов без учета аукциона по размещению ОБР-3 составил 1 192 млн. руб., из них 859 млн. руб. (-1 019 млн. руб.) приходится на торговую систему, 333 млн. руб. (-85 млн. руб.) на внесистемные сделки. Оборот по междилерскому РЕПО – 5 413 млн. руб. (+1 742 млн. руб.). Активнее всего проходили операции с ОФЗ 46018 (-0,14 п.п. при обороте 371,9 млн. руб., доходность 6,68%). Лидером роста стал выпуск ОФЗ 46012 (+3,35 п.п. при обороте 1,9 млн. руб., доходность 7,14%), лидером снижения – ОФЗ 46020 (-0,35 п.п. при обороте 55,5 млн. руб., доходность 6,84%).

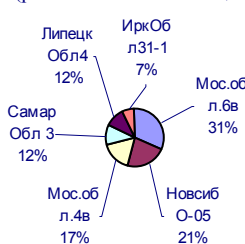
Сегодня день уплаты последнего крупного налога на прибыль, ставки на денежном рынке и по РЕПО с облигациями немного подросли – и это может негативным образом повлиять на цены.



Лидеры по объемам торгов на ММВБ,руб. (корпоративные облигации)



Лидеры по объемам торгов на ММВБ,руб. (региональные облигации)



Корпоративные облигации

24.08.06 на российском долговом рынке цены двигались разнонаправлено. Корпоративные облигации первого эшелона изменялись в цене в диапазоне от -0,3 до +0,4 п.п., региональные – в пределах +/-0,2 п.п. по средневзвешенным ценам.

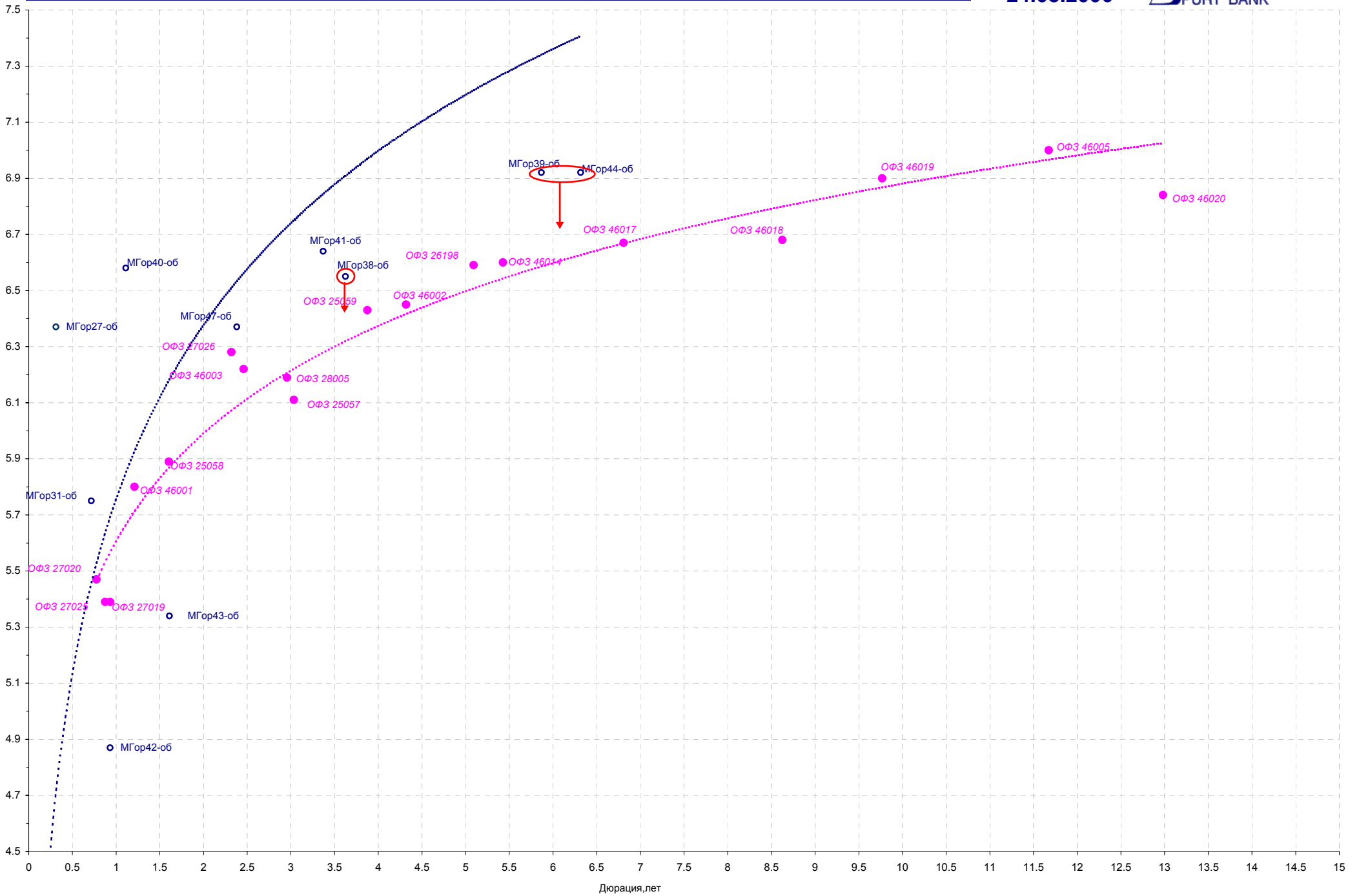
Вчера заметно снизились короткие долги ВлгТлк-2, почти выровнявшись по доходности с более длинным, 3-м выпуском. Продажам также подверглись облигации РЖД-7. Немного скорректировались вниз облигации ФСК-3.

Негативная реакция в сегменте корпоративных облигаций, как и на рынке государственного долга, была вызвана недавними заявлениями В. Путина по поводу укрепления рубля. Мы, однако, не видим серьезных последствий этого заявления и полагаем, что скоро опасения по этому поводу уменьшатся. Игроки вернутся к тому, что ЦБ так или иначе придется допустить некоторое укрепление рубля под воздействием неоспоримых факторов – нарастания инфляционного давления в последнем квартале и сильного счета торгового баланса.

Лидерами по изменениям за день стали облигации Карелия-1 (+2,1 п.п. при обороте 1,0 млн. руб., доходность 7,51%) и КОМИ-8 (-1,65 п.п. при обороте 4,8 млн. руб., доходность 8,2%). Объем торгов снизился на 4,8 млрд. руб.: сумма операций на бирже – 1 591 млн. руб. (против 1 674 млн. руб. накануне), в РПС – 6 033 млн. руб. (против 10 795 млн. руб. днем ранее). Оборот по сделкам РЕПО вновь немного снизился – 6 775 млн. руб. (7 638 млн. руб. днем ранее).

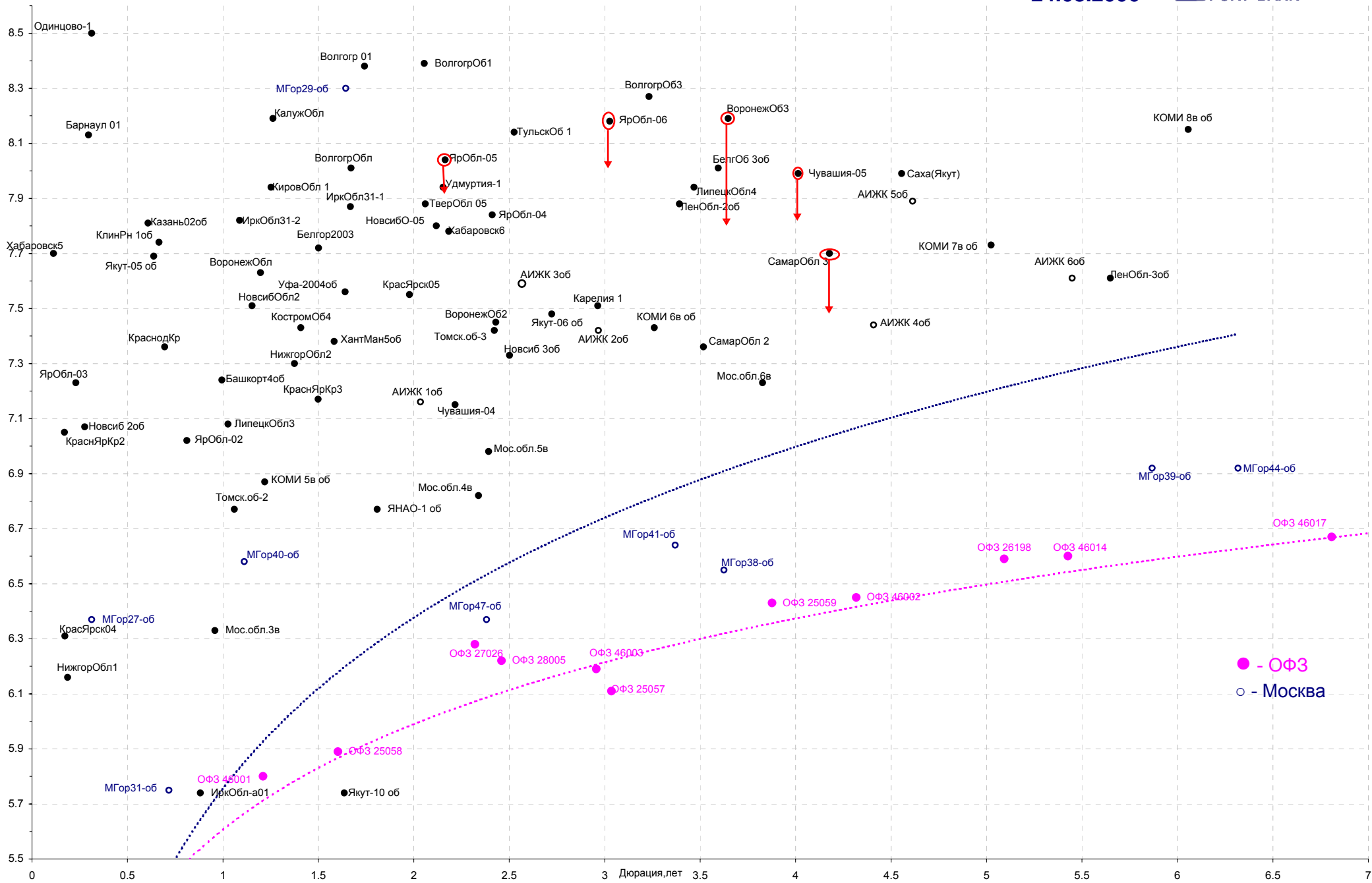
Мы считаем, что сегодня котировки на рынке рублевых долгов существенно не изменятся. Поддержку окажет стабильная динамика евробондов.

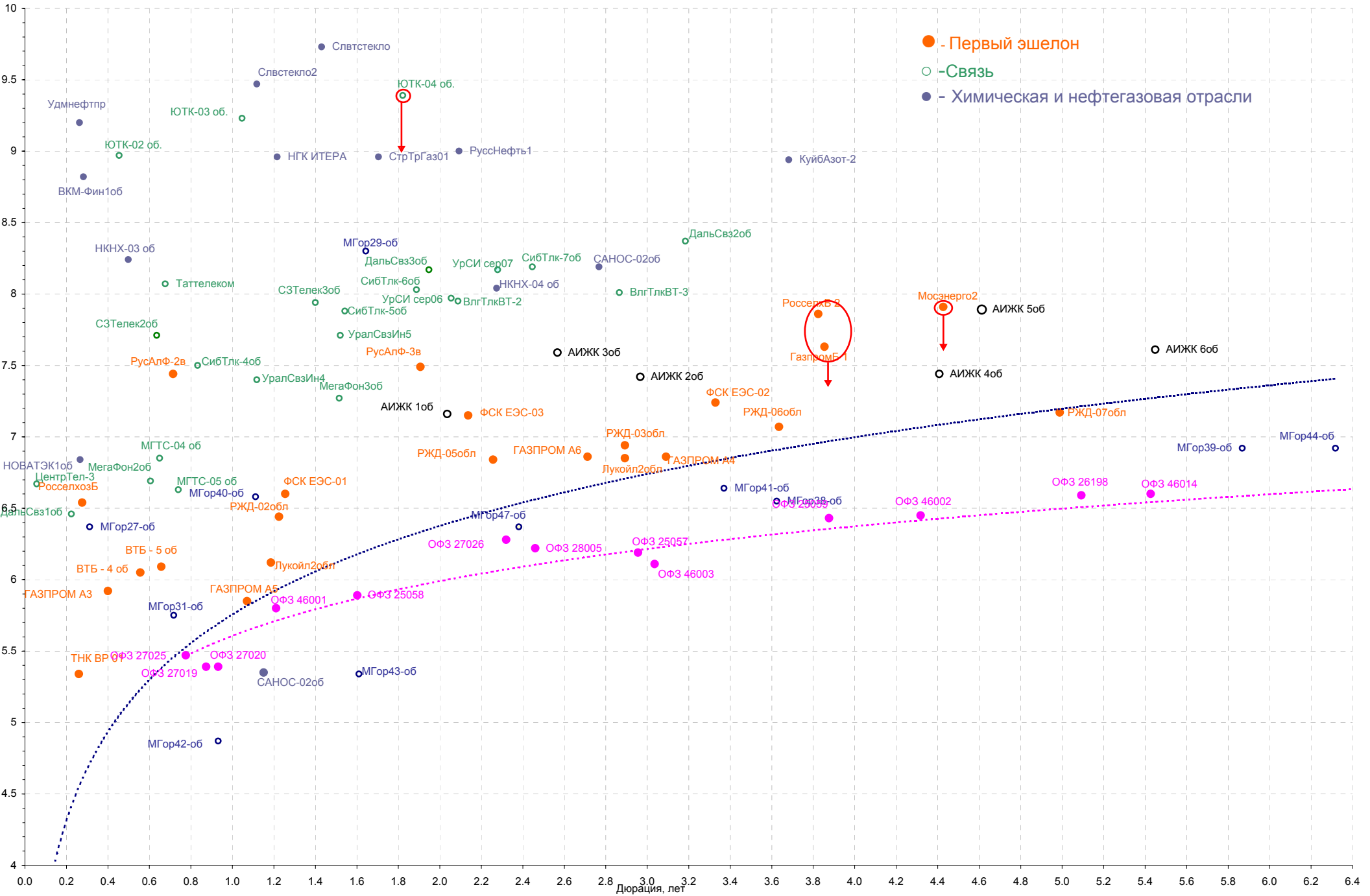
[Вернуться к оглавлению](#)

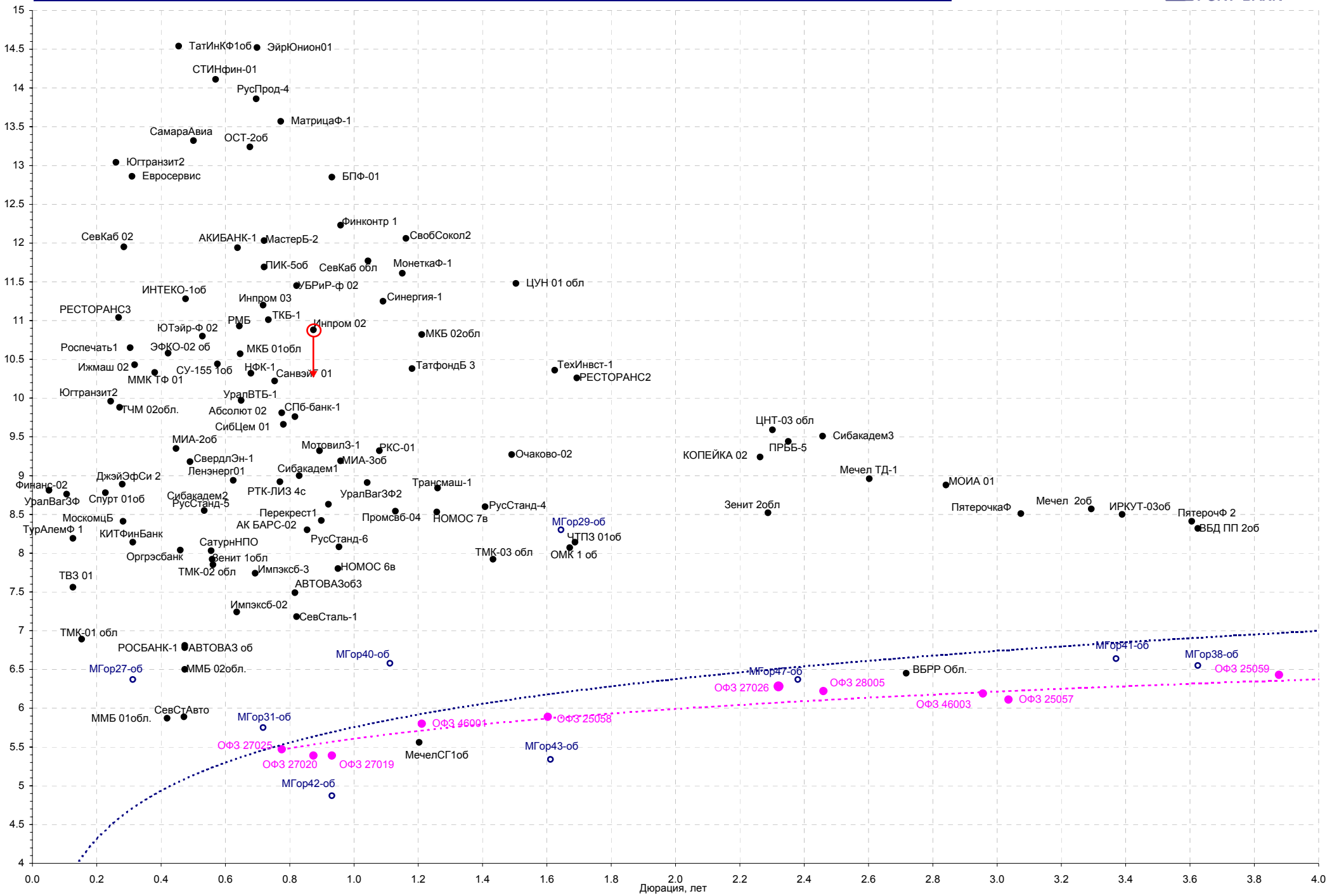


Кривая доходности региональных долгов

24.08.2006







Новости

Принятый в угоду «Газпрому» закон о монополии на экспорт газа отобрал у нефтяников право поставлять за рубеж не только все виды этого сырья, но и газовый конденсат. С августа таможенной службой экспорт топлива был заморожен. Но вчера чиновники решили пойти на уступки, разрешив экспортировать газовый конденсат. Цена вопроса, по мнению экспертов, — \$2,6 млрд в год. 18 июля президент подписал закон «Об экспорте природного газа», закрепивший за «Газпромом» монополию на поставки за рубеж всего российского газа за исключением добытого на условиях соглашений о разделе продукции. А уже в августе у нефтяников начались серьезные проблемы. 31 июля Федеральная таможенная служба (ФТС) направила нефтяным компаниям телетайпограмму, гласившую, что таможенное оформление любого экспортируемого газа, включая пропан-бутан и газовый конденсат, ФТС будет производить только для тех, у кого есть соответствующая лицензия Минэкономразвития. В результате экспорт газового конденсата и пропан-бутана был фактически остановлен. Ведь лицензия, о которой говорили таможенники, была только у «Газэкспорта». Ведомости

BP продолжает бомбардировать рынок плохими новостями и все больше снижать добычу нефти на месторождении Прудо на Аляске. Сначала — из-за выявленной коррозии в трубопроводе, теперь — из-за неисправности компрессора, без которого добыча невозможна. Известие об очередном снижении добычи может лишь укрепить власти США во мнении, что BP использует технические неполадки для манипулирования ценами на нефть. Злой рок преследует BP с начала месяца. Сперва из-за коррозии в трубопроводе на месторождении Прудо произошел разлив нефти. BP заявила, что остановит добычу на месторождении, занявшись ремонтом трубопровода. Цены на нефть тут же подскочили более чем до \$76 за баррель. Эксперты предположили, что такая реакция вызвана скорее общим нервным состоянием рынка, чем конкретной новостью, и что BP сможет быстро справиться с проблемами. Через 10 дней BP сообщила, что в западной части месторождения добыча все-таки будет продолжаться и составит до 200 000 баррелей нефти в день. Это планировалось сделать для того, чтобы компании — владельцы месторождения, среди которых помимо BP есть ExxonMobil и ConocoPhillips, могли выполнить свои обязательства по поставкам. Ведомости.

«Сургутнефтегаз» пытается взыскать с налоговиков почти \$40 млн. Эти деньги, как считает компания, она переплатила в бюджет еще три года назад, неправильно рассчитав ставку налога на имущество. Но эксперты считают, что «Сургуту» будет сложно доказать свою правоту. «Сургутнефтегаз» судится с налоговиками, требуя возврата уплаченного за 2002 г. 1,127 млрд руб. налога на имущество. Как говорится в материалах Высшего арбитражного суда (ВАС), размещенных на его интернет-сайте, в январе 2005 г. именно такую сумму компания потребовала зачесть ей в счет уплаты налога на прибыль. «Сургут» посчитал, что часть имущества не подлежит налогообложению, так как является мобилизационной. В феврале налоговики удовлетворили это требование. Но уже в мае по результатам камеральной проверки инспекция решила, что применение льготы было неправомерным, и потребовала от компании вернуть в бюджет эту сумму. При этом «Сургуту» были начислены пени в размере 41,2 млн руб. Ведомости.

[Вернуться к оглавлению](#)

Итоги торгов за день

ETC

Инструмент	Ср-взв	Изм ср-взв	Open	Close	Объем торгов
EURTOD_UTS	34.226	-0.0406	34.25	34.2244	23 189 000
EURTOM_UTS	34.2581	0.0219	34.225	34.31	13 663 000
EUR_TODTOM	-0.0009	0.0003	-0.0025	-0.0015	14 000 000
USDOD_UTS	26.7781	-0.0099	26.85	26.75	1 128 717 056
USD_TODTOM	-0.0025	0.0018	-0.0018	-0.002	1 332 400 000
USDOD_UTS	26.7635	-0.0117	26.761	26.74	2 191 451 904

ГЦБ

Инструмент	Оборот	Срвзв цена	Изм срвзв	Дох срвзв	Кол сделок	Доразмещ
RU000A0D1JF3	578 716 933	98.79	0.04	4.00	8	0
SU46018RMFS6	371 939 669	111.16	-0.14	6.68	29	0
SU46017RMFS8	165 918 723	106.00	-0.09	6.67	8	0
SU26198RMFS0	92 330 293	97.03	-0.16	6.59	14	0
SU25060RMFS3	79 260 177	99.30	-0.10	6.22	6	0
SU46020RMFS2	55 478 506	102.23	-0.35	6.84	5	0
SU46002RMFS0	45 126 270	109.87	-0.04	6.45	6	0
SU25059RMFS5	22 053 212	99.30	-0.20	6.43	8	0
RU000A0DZL92	14 752 544	99.83	0.01	2.75	1	0
SU25058RMFS7	13 514 845	100.85	-0.07	5.89	4	0
SU46014RMFS5	5 676 899	109.10	0.07	6.60	2	0
SU46012RMFS9	1 970 383	63.85	3.35	7.14	2	0
Итого	1 446 738 453				93	

Региональные долги

Наименование	Оборот осн	Ср-взвеш цена	Изм ср-взвеш	Кол сделок	Оборот РПС	Оборот РЕПО
Мос.обл.бв	105 699 816	107.41	-0.10	9	396 087 488	255 682 304
НовсибО-05	70 004 512	101.61	0.07	10	0	43 144 472
Мос.обл.4в	56 527 228	110.50	0.19	5	265 360 000	209 610 960
СамарОбл 3	38 644 384	100.48	-0.17	11	90 539 000	47 319 900
ЛипецкОбл4	38 208 500	100.55	-0.35	17	20 135 000	0
ИркОбл31-1	22 550 000	102.50	0.00	1	10 176 783	17 104 208
Чувашия-04	17 664 790	112.35	0.05	8	17 642 106	0
МГор39-об	13 682 358	109.49	-0.10	10	106 320 000	139 325 840
МГор36-об	13 026 000	108.55	0.00	5	0	0
Башкорт4об	12 108 000	100.90	-0.10	11	0	0
ЯрОбл-06	10 854 966	98.66	-0.14	5	0	0
КраснЯрКр3	9 948 000	99.48	-0.02	1	0	53 885 248
МГор38-об	7 596 993	113.27	0.82	7	0	230 399 488
МГор44-об	3 069 372	109.43	-0.17	3	220 482 496	152 338 368
ВоронежОб3	6 487	108.11	0.80	2	85 315 504	24 879 850
Якут-06 об	1 075	107.52	-0.01	1	64 640 000	48 128 008
Итого	444 347 966			203	1 380 569 927	1 799 135 174

Источник: ММВБ

[Вернуться к оглавлению](#)

Корпоративные долги

Инструмент	Оборот осн	Ср-взвеш цена	Изм ср-взвеш	Кол сделок	Оборот РПС	Оборот РЕПО
ВлгТлкВТ-3	113 361 768	99.89	-0.01	20	81 874 704	101 763 160
ВлгТлкВТ-2	87 071 880	99.97	0.07	20	47 970 000	272 364 480
АВТОВАЗ об	52 518 060	100.96	0.01	7	9 489 300	0
ГАЗФин 01	40 855 196	99.18	-0.25	20	204 024 992	36 164 128
ФСК ЕЭС-02	39 076 528	102.31	0.08	10	245 517 184	224 080 128
ЮТК-04 об.	35 079 044	100.67	0.00	26	367 757 248	89 911 088
АКИБАНК-1	31 905 760	100.33	0.18	21	0	0
ТалостоФ-1	24 802 200	100.01	0.01	3	10 005 000	0
ФСК ЕЭС-03	21 376 784	99.38	-0.03	6	105 016 496	252 824 800
АдаманФ2об	21 001 992	100	0.00	6	91 381 616	0
ГлМосСтр-2	19 093 910	100.5	-0.03	17	50 225 000	66 673 600
СибТлк-5об	15 441 000	102.94	1.64	1	46 323 000	166 422 672
СалютЭнерг	11 417 100	100.15	0.05	27	0	205 600 320
ЦентрТел-4	10 581 516	112.81	0.12	3	0	487 374 464
ТМК-03 обл	4 988 495	99.73	-0.02	3	74 786 504	95 507 824
СибТлк-6об	4 959 214	98.75	-0.02	2	24 687 500	260 051 328
ЮТК-03 об.	3 355 464	101.65	0.35	2	113 590 000	69 978 200
СтрТрГаз01	3 295 801	101.07	-0.08	13	129 435 576	161 608 544
АВТОВАЗоб3	3 109 554	100.05	0.05	1	290 057 984	22 478 176
РуссНефть1	2 868 552	100.62	0.08	19	54 004 460	33 265 456
МоскомцБ	975 044	100.52	0.18	1	100 550 000	0
ГАЗПРОМ А6	965 344	99.52	-0.14	1	0	216 743 120
УралСвзИн5	359 040	102	0.55	1	0	131 922 448
РЖД-06обл	48 109	100.23	-0.07	7	667 470 848	785 513 408
РЖД-07обл	13 156	101.2	0.03	3	303 488 384	306 768 384
ЮТК-01 об.	12 118	100.98	0.06	3	60 481 916	27 088 950
Итого	764 742 355			534	5 233 012 248	7 830 757 077

Акции

Инструмент	Оборот осн	Ср-взвеш цена	%	Кол сделок	Оборот РПС	Оборот РЕПО
РАО ЕЭС	8 451 059 200	18.251	-2.07%	28 979	81 234 688	2 834 704 128
ГАЗПРОМ ао	8 216 097 280	266.77	-0.53%	21 805	9 426 971	3 367 245 056
ЛУКОЙЛ	4 460 062 720	2244.58	-1.51%	15 129	177 577 856	1 742 683 008
ГМКННикБао	1 943 836 800	3336.17	-2.49%	8 534	10 362 062	658 730 880
Сургнфгз	755 839 104	39.152	-0.39%	3 920	30 382 848	255 631 088
Татнфт Зао	432 264 416	123.77	1.06%	6 717	7 292 700	19 830 602
Ростел -ао	409 261 088	133.85	-1.66%	6 201	9 102 312	2 440 276 224
Итого	25 475 721 021			104 642	391 540 369	14 715 230 468

Источник: ММВБ

[Вернуться к оглавлению](#)

Управление Казначейства АКБ «Спурт»

Директор Казначейства

Шайхутдинов Кирилл Владимирович

+7 843 291 50 02

kirill@spurtbank.ru

Отдел торговых операций на финансовых рынках

Начальник отдела

+7 843 291 50 19

МБК. Валюта

+7 843 291 51 40

Долговые инструменты

+7 843 291 51 41

Скороходова Ольга Валерьевна

oskorhodova@spurtbank.ru

Шаммазов Рафаэль Шамилович

rshammazov@spurtbank.ru

Шамарданов Адель Ильич

ashamardanov@spurtbank.ru

Отдел доверительного управления

Ведущий экономист

+7 843 291 50 29

Хайруллин Айбулат Рашитович

aybulat@spurtbank.ru

Отдел анализа финансовых рынков

Аналитик

Аналитик

Родченко Марина Викторовна

mrodchenkot@spurtbank.ru

Галеев Тимур Равилович

tgaleev@spurtbank.ru

Отдел расчетов и корреспондентских отношений

Зам. Директора Казначейства. Начальник отдела

+7 843 291 50 60

Валютные корр. счета

+7 843 291 50 61

Рублевые корр. счета

+7 843 291 50 62

Бэк-офис МБК

+7 843 291 50 64

SWIFT

+7 843 291 50 66

Расчеты РКЦ

+7 843 291 50 65

Угарова Татьяна Алексеевна

tugarova@spurtbank.ru

Журавлев Сергей Александрович

sjouravlev@spurtbank.ru

Замалеев Марат Дамирович

mzamaleev@spurtbank.ru

Сафина Гузелия Зиннуровна

gsafina@spurtbank.ru

Анцис Рузалия Рашитовна

rancis@spurtbank.ru

Каштанова Валентина Ефимовна

vkashtanova@spurtbank.ru

Настоящий информационный обзор рынка ценных бумаг содержит оценки и прогнозы Управления Казначейства Акционерного коммерческого Банка «Спурт» (открытое акционерное общество) (далее – «Банк») касательно будущих событий и/или действий, перспектив развития ситуации на рынке ценных бумаг, вероятности наступления определенных событий и совершения определенных действий на рынке ценных бумаг. Инвесторы не должны полностью полагаться на оценки и прогнозы, содержащиеся в настоящем обзоре, так как фактическое положение дел на рынке ценных бумаг в будущем может отличаться от прогнозируемых результатов по многим причинам.

Настоящий информационный обзор не является офертой - предложением купить или продать какие-либо ценные бумаги или связанные с ними финансовые инструменты либо принять участие в какой-либо стратегии торговли. Описание любой компании или компаний, или их ценных бумаг, или рынков, или направлений развития, упомянутых в данном обзоре, не предполагают полноты их описания. Представленная информация и мнения не были специально подготовлены для конкретной операции любых третьих лиц и не представляют детальный анализ конкретной ситуации, сложившейся у третьих лиц.

Информация и заключения, изложенные в настоящем обзоре, не заменяют независимую оценку инвестиционных потребностей и целей какого-либо лица.

Данный обзор может использоваться только для информационных целей. Цитирование или использование всей или части информации, содержащейся в настоящем отчете, допускается только с прямо оговоренного разрешения Банка.